



ТЕРРИТОРИАЛЬНЫЙ ОРГАН
ФЕДЕРАЛЬНОЙ СЛУЖБЫ
ГОСУДАРСТВЕННОЙ СТАТИСТИКИ
ПО ВОЛГОГРАДСКОЙ ОБЛАСТИ

ХОЗЯЙСТВУЮЩИЕ СУБЪЕКТЫ ВОЛГОГРАДСКОЙ ОБЛАСТИ

на 1 января 2024 года

12.02.2024

СОДЕРЖАНИЕ

Распределение организаций и филиалов по основным видам экономической деятельности	3
Распределение индивидуальных предпринимателей по основным видам экономической деятельности	4
Хозяйствующие субъекты по основным видам экономической деятельности	5
Распределение организаций и филиалов по формам собственности	6
Распределение организаций и филиалов по организационно-правовым формам	7
Распределение организаций и филиалов по муниципальным образованиям	8
Распределение индивидуальных предпринимателей по муниципальным образованиям	9
Распределение по формам собственности юридических лиц, зарегистрированных в период с 1 января по 31 декабря	10
Распределение по видам экономической деятельности юридических лиц, зарегистрированных в период с 1 января по 31 декабря	11
Распределение по муниципальным образованиям юридических лиц, зарегистрированных в период с 1 января по 31 декабря	12

РАСПРЕДЕНИЕ ОРГАНИЗАЦИЙ И ФИЛИАЛОВ ПО ОСНОВНЫМ ВИДАМ ЭКОНОМИЧЕСКОЙ ДЕЯТЕЛЬНОСТИ

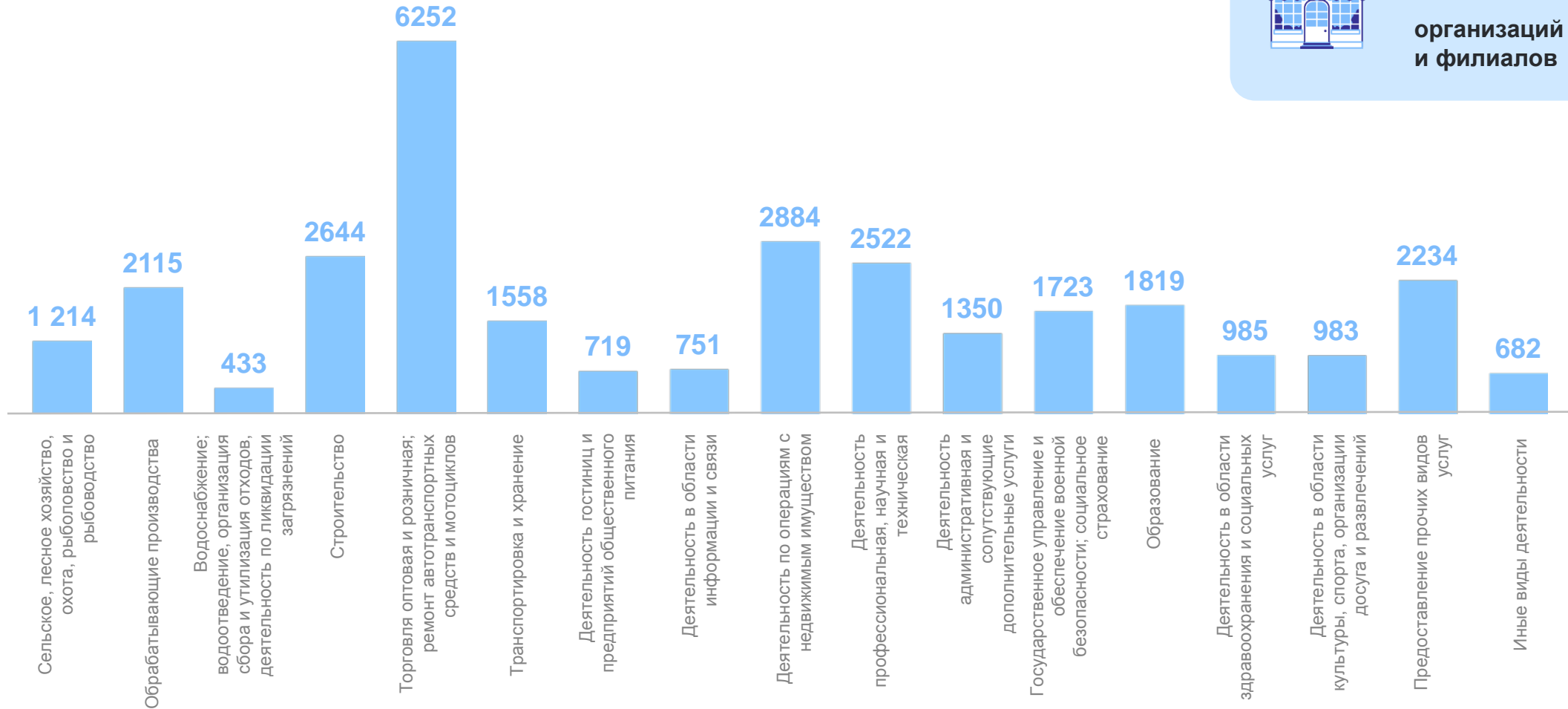
ВОЛГОГРАДСТАТ

на 1 января 2024 года, единиц



30 868

организаций
и филиалов



РАСПРЕДЕНИЕ ИНДИВИДУАЛЬНЫХ ПРЕДПРИНИМАТЕЛЕЙ ПО ОСНОВНЫМ ВИДАМ ЭКОНОМИЧЕСКОЙ ДЕЯТЕЛЬНОСТИ

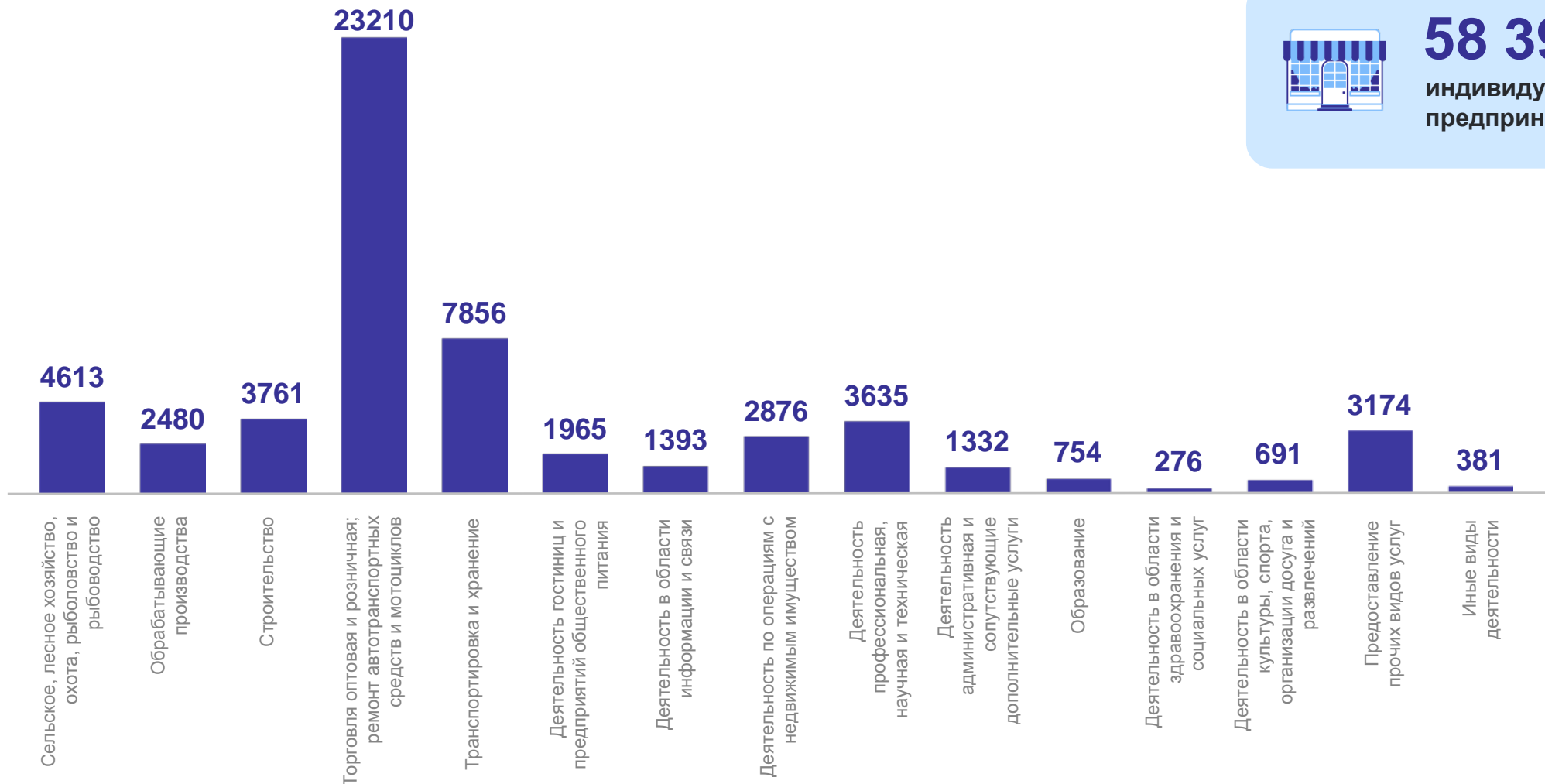
на 1 января 2024 года, единиц

ВОЛГОГРАДСТАТ



58 397

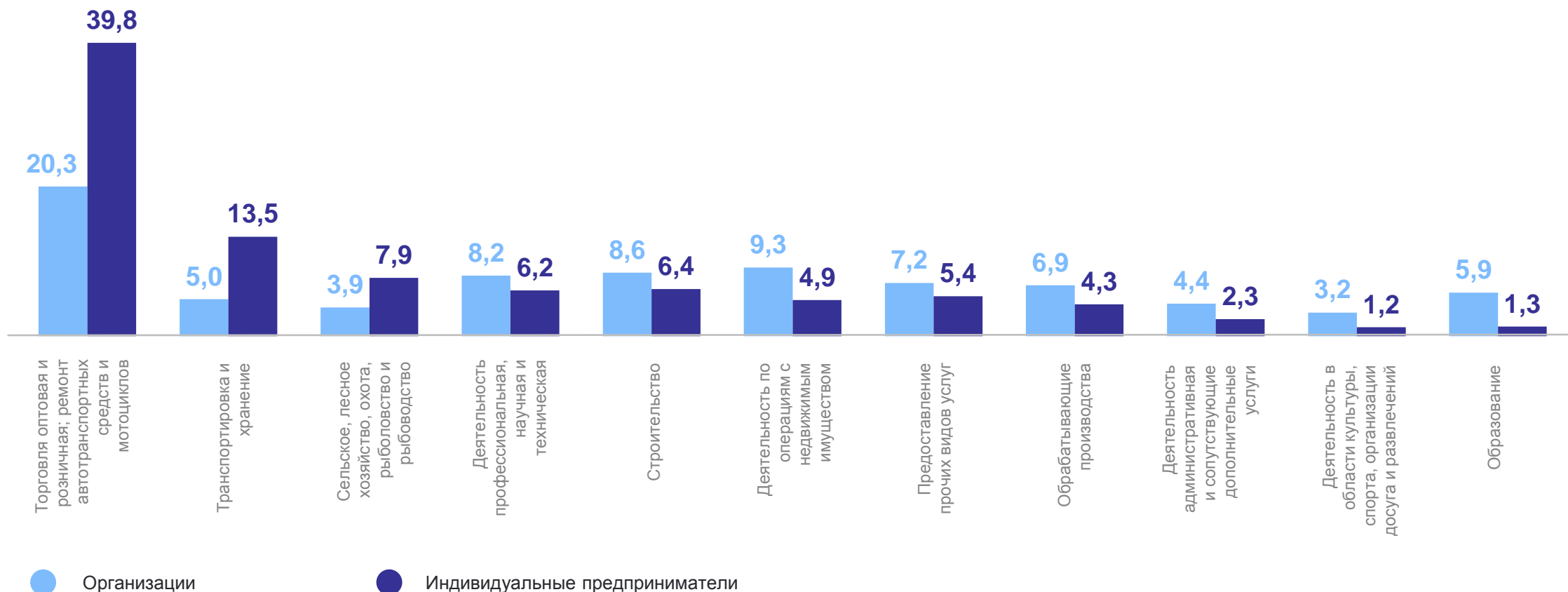
индивидуальных предпринимателей



ХОЗЯЙСТВУЮЩИЕ СУБЪЕКТЫ ПО ОСНОВНЫМ ВИДАМ ЭКОНОМИЧЕСКОЙ ДЕЯТЕЛЬНОСТИ*

ВОЛГОГРАДСТАТ

на 1 января 2024 года, в процентах к общему количеству

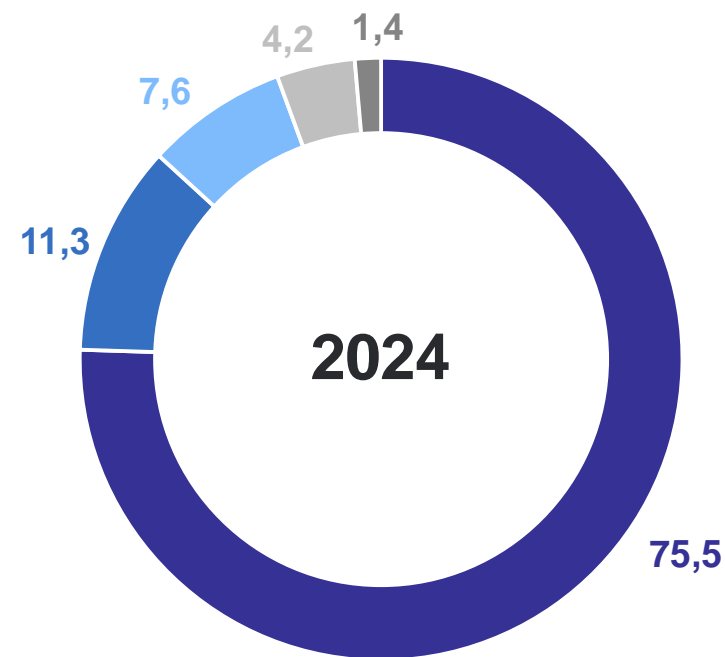
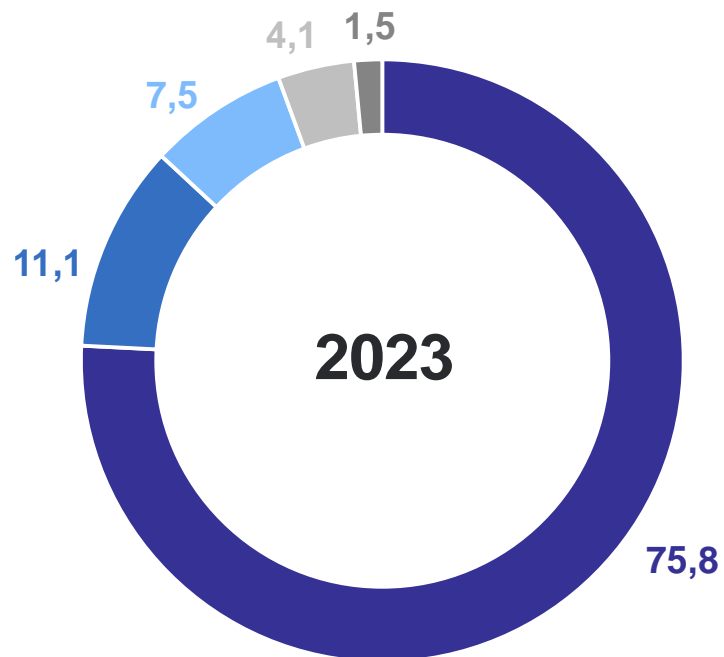


* Число хозяйствующих субъектов по основным видам экономической деятельности, с наибольшими значениями показателя

РАСПРЕДЕЛЕНИЕ ЗАРЕГИСТРИРОВАННЫХ ЮРИДИЧЕСКИХ ЛИЦ ПО ФОРМАМ СОБСТВЕННОСТИ

ВОЛГОГРАДСТАТ

на 1 января, в процентах



● Частная собственность

● Муниципальная собственность

● Собственность общественных и религиозных организаций (объединений)

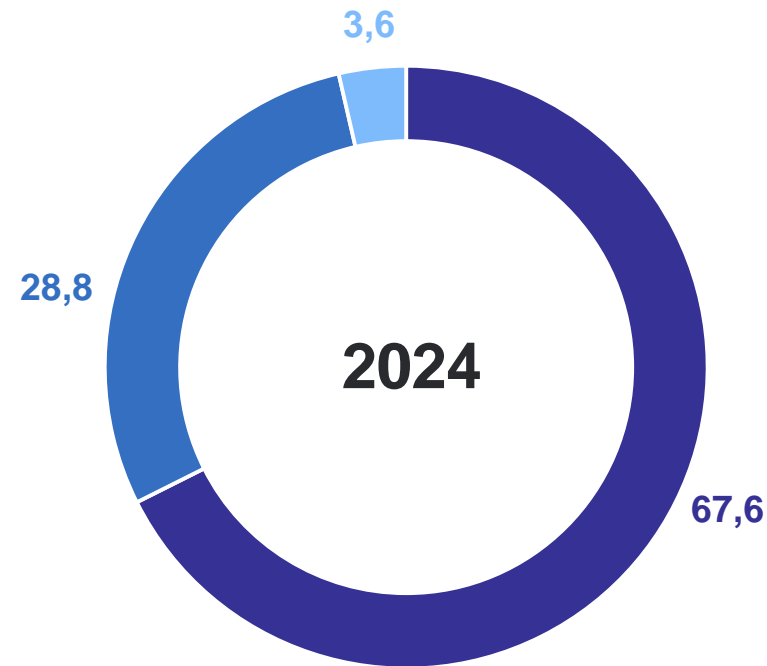
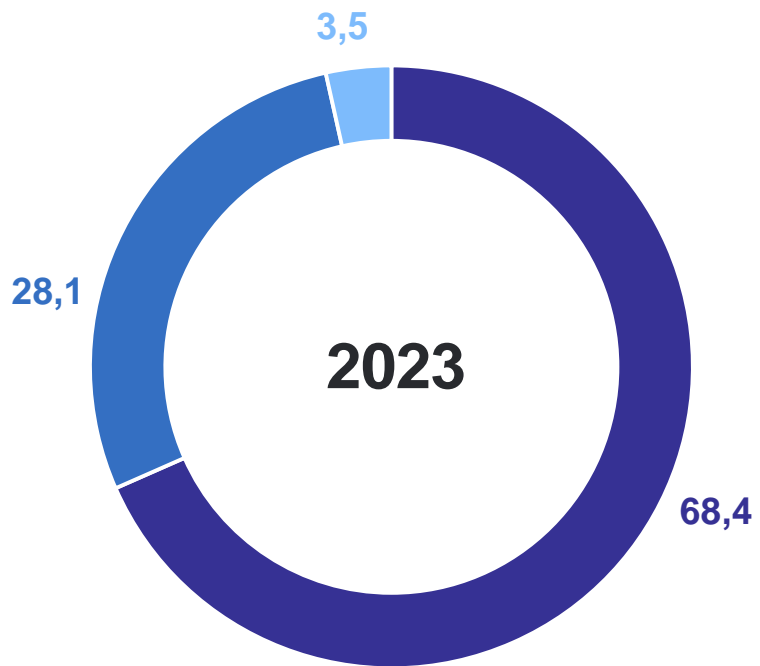
● Государственная собственность

● Прочие формы собственности

РАСПРЕДЕЛЕНИЕ ОРГАНИЗАЦИЙ И ФИЛИАЛОВ ПО ОРГАНИЗАЦИОННО-ПРАВОВЫМ ФОРМАМ

на 1 января, в процентах

ВОЛГОГРАДСТАТ



● Организационно-правовые формы юридических лиц, являющихся коммерческими корпоративными и унитарными организациями

● Организационно-правовые формы юридических лиц, являющихся некоммерческими корпоративными и унитарными организациями

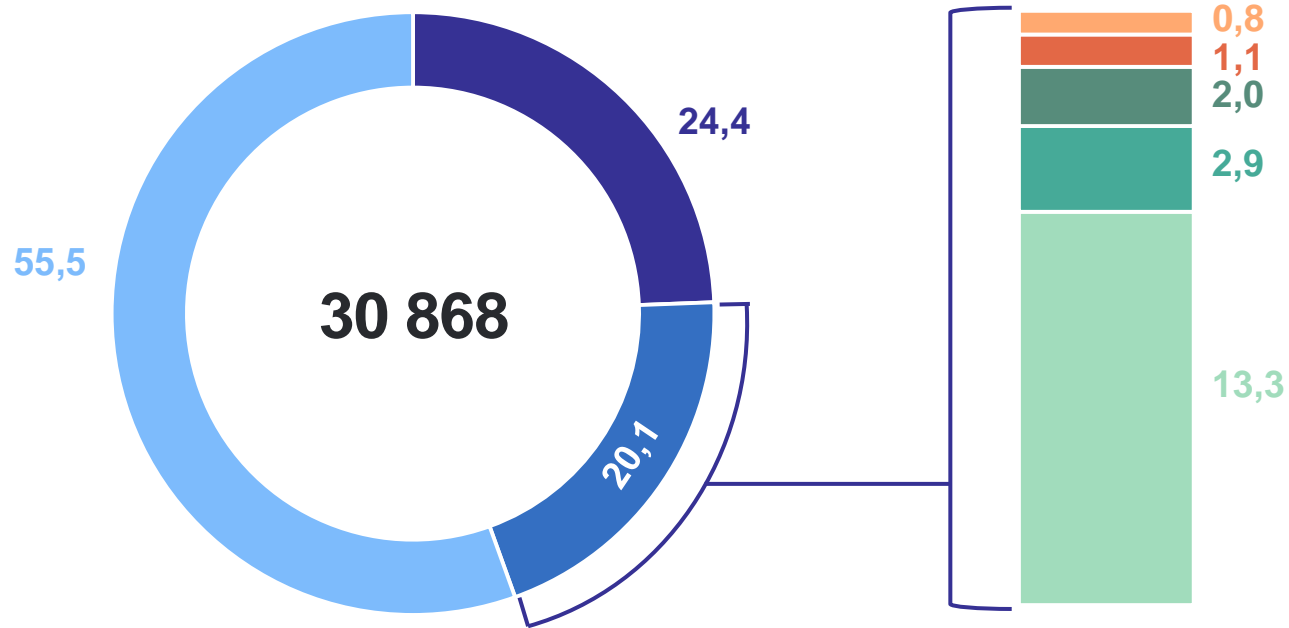
● Организационно-правовые формы организаций, созданных без прав юридического лица

РАСПРЕДЕЛЕНИЕ ОРГАНИЗАЦИЙ И ФИЛИАЛОВ ПО МУНИЦИПАЛЬНЫМ ОБРАЗОВАНИЯМ

на 1 января 2024 года, в процентах

17 128
Волгоград

13 740
Городские округа
и муниципальные районы



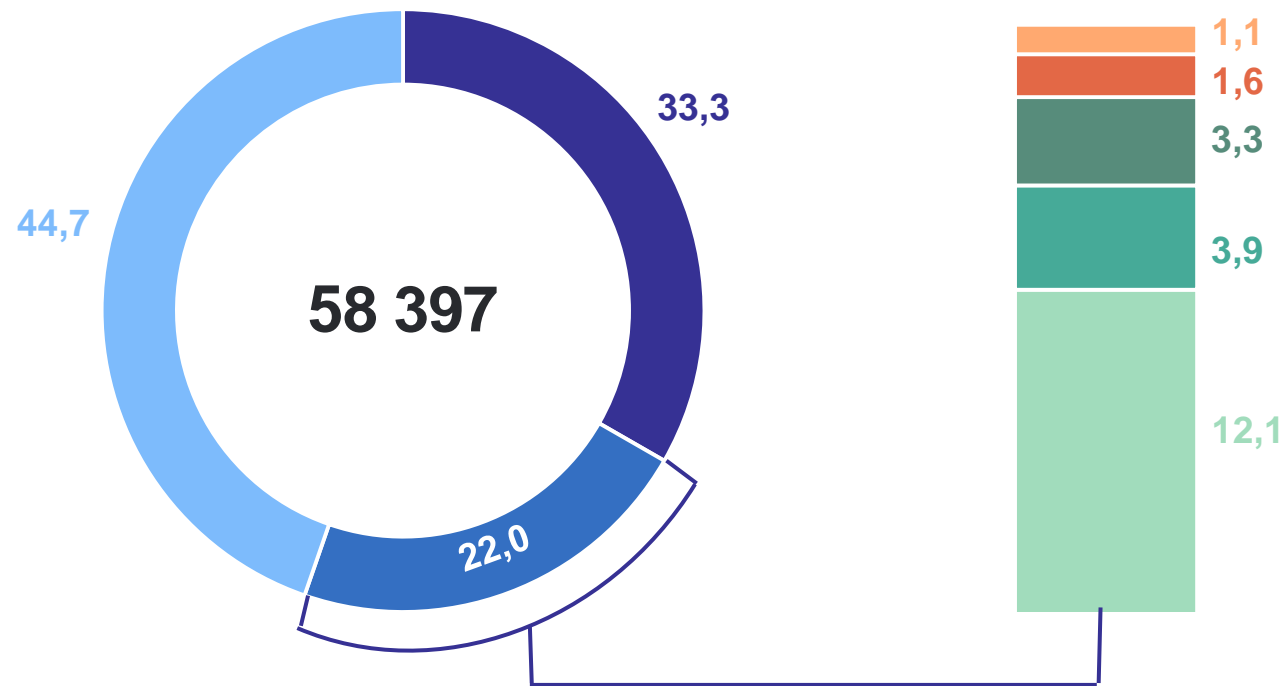
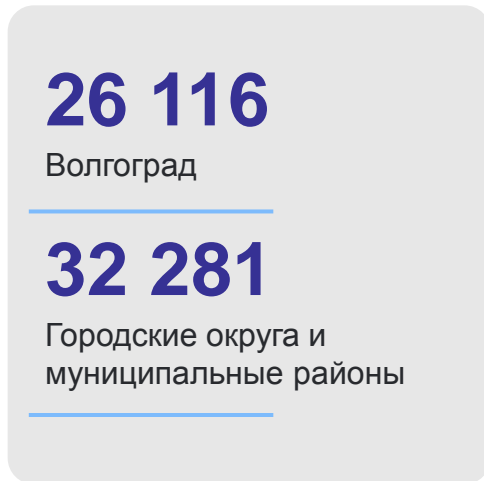
- Муниципальные районы
- Городские округа*
- г. Волгоград
- г. Волжский
- г. Камышин
- г. Михайловка
- г. Урюпинск
- г. Фролово

* Не включая Волгоград

РАСПРЕДЕЛЕНИЕ ИНДИВИДУАЛЬНЫХ ПРЕДПРИНИМАТЕЛЕЙ ПО МУНИЦИПАЛЬНЫМ ОБРАЗОВАНИЯМ

на 1 января 2024 года, в процентах

ВОЛГОГРАДСТАТ



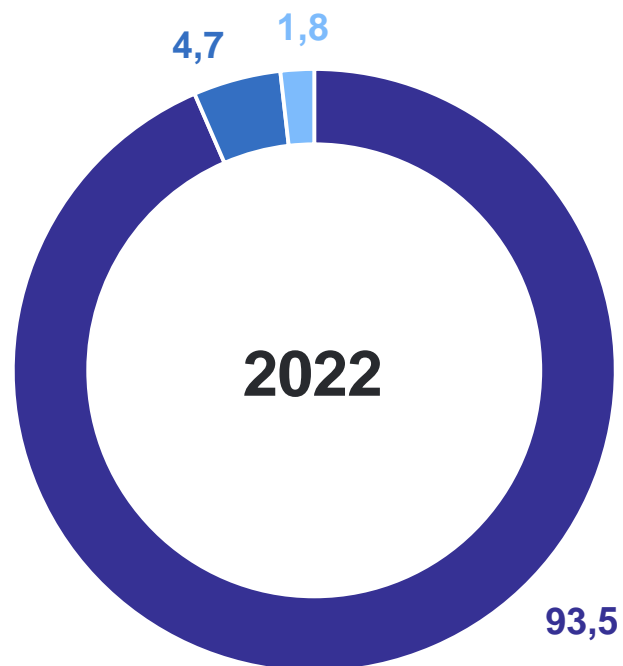
- Муниципальные районы
- Городские округа*
- г. Волгоград
- г. Волжский
- г. Камышин
- г. Михайловка
- г. Урюпинск
- г. Фролово

* Не включая Волгоград

РАСПРЕДЕЛЕНИЕ ПО ФОРМАМ СОБСТВЕННОСТИ ЮРИДИЧЕСКИХ ЛИЦ, ЗАРЕГИСТРИРОВАННЫХ В ПЕРИОД С 1 ЯНВАРЯ ПО 31 ДЕКАБРЯ

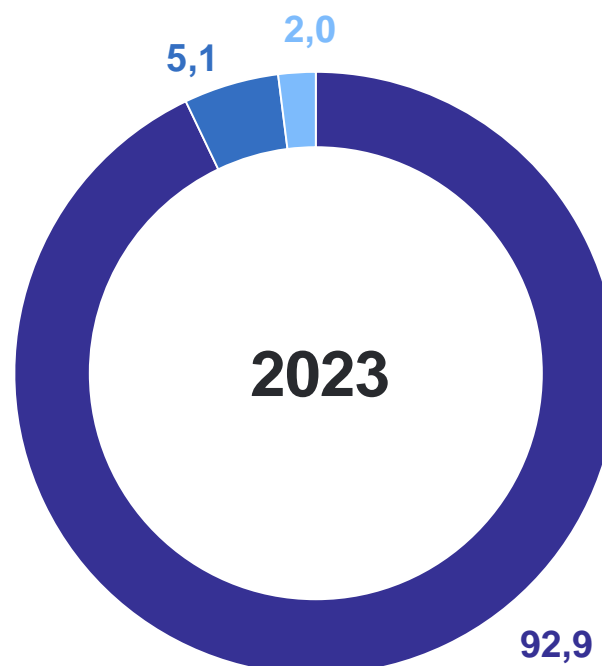
в процентах

ВОЛГОГРАДСТАТ



1 130

организаций



1 200

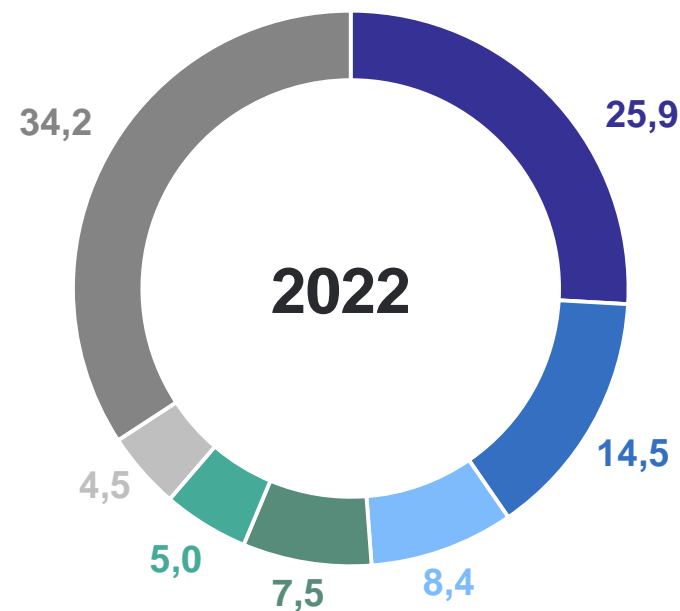
организаций

- Частная собственность
- Собственность общественных и религиозных организаций (объединений)
- Иные формы собственности

РАСПРЕДЕЛЕНИЕ ПО ВИДАМ ЭКОНОМИЧЕСКОЙ ДЕЯТЕЛЬНОСТИ ЮРИДИЧЕСКИХ ЛИЦ, ЗАРЕГИСТРИРОВАННЫХ В ПЕРИОД С 1 ЯНВАРЯ ПО 31 ДЕКАБРЯ

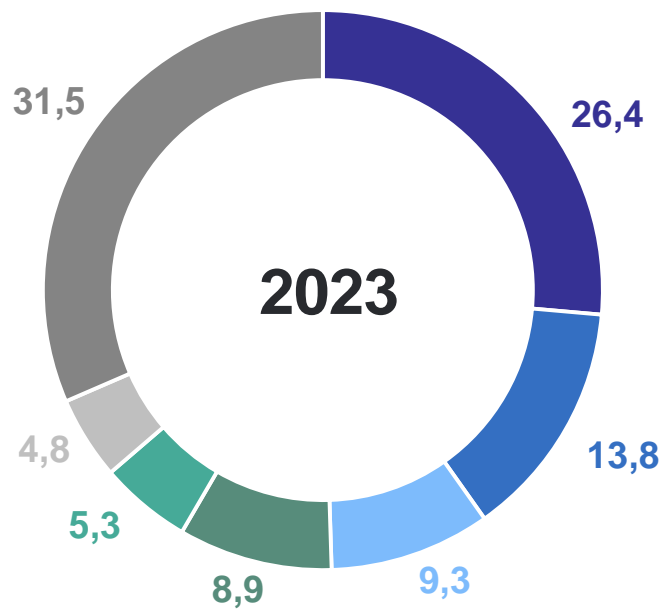
ВОЛГОГРАДСТАТ

в процентах



1 130

организаций



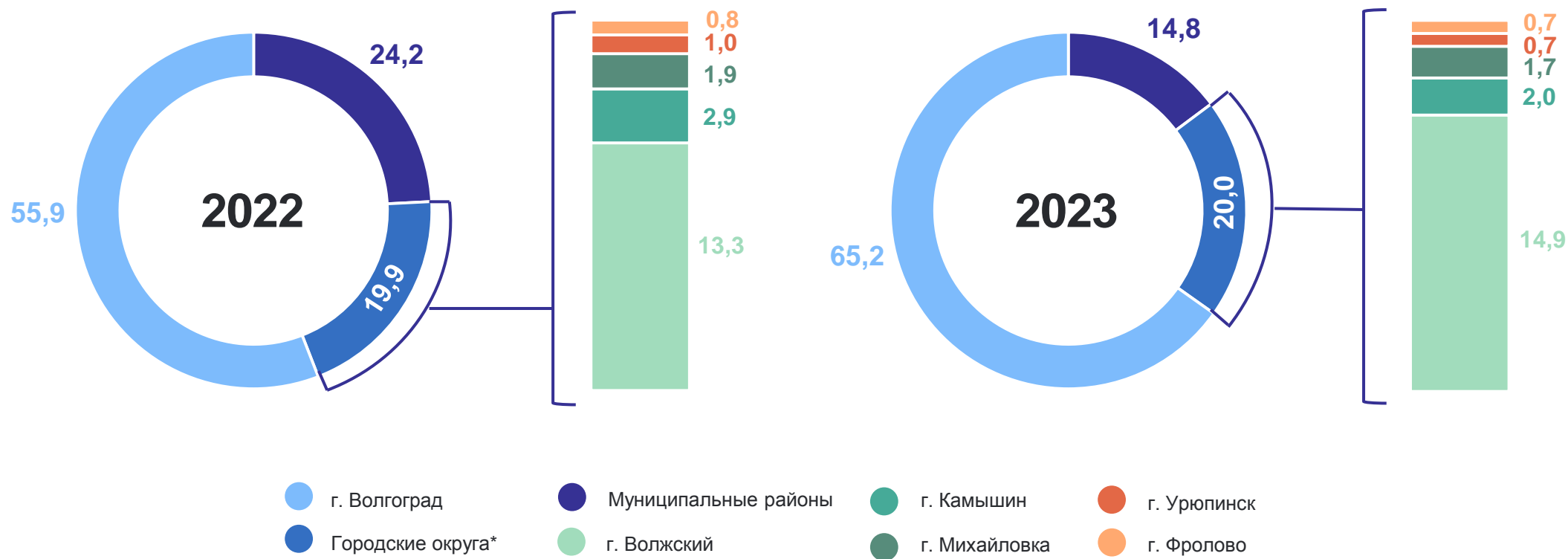
1 200

организаций

- Торговля оптовая и розничная; ремонт автотранспортных средств и мотоциклов
- Строительство
- Обрабатывающие производства
- Деятельность профессиональная, научная и техническая
- Деятельность по операциям с недвижимым имуществом
- Транспортировка и хранение
- Другие виды деятельности, доля которых менее 4,5 %

РАСПРЕДЕЛЕНИЕ ПО МУНИЦИПАЛЬНЫМ ОБРАЗОВАНИЯМ ЮРИДИЧЕСКИХ ЛИЦ, ЗАРЕГИСТРИРОВАННЫХ В ПЕРИОД С 1 ЯНВАРЯ ПО 31 ДЕКАБРЯ

в процентах



* Не включая Волгоград